

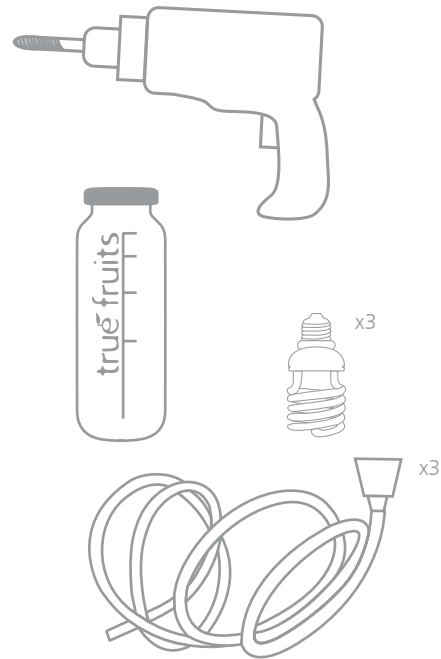
Das brauchst Du:

Bohrer

Textilkabel

Sparlampe

Triple Smoothie-Flaschen
(750 ml)



Lust auf mehr?

Weitere fabelhafte Upcycling-Ideen findest Du in der Upcycling-Galerie auf unserer Homepage.

Keine Lust auf selber machen?

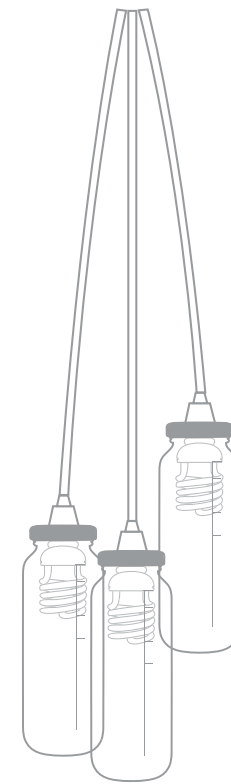
Unter true-fruits-shop.com haben wir schon etwas für Dich vorbereitet – unsere Flaschenaufsätze aus Edelstahl, die aus Deiner leeren Flasche zum Beispiel einen hübschen Salzstreuer, ein Milchkännchen, eine Teekanne oder einen Seifenspender machen. Glas ist eben, was Du draus machst.

**Du brauchst Hilfe oder hast ein
famoses Upcycling-Bild am Start?**

Schreib uns eine Mail an:
upcycling@true-fruits.com

Bauanleitung

#2 Hängelampe



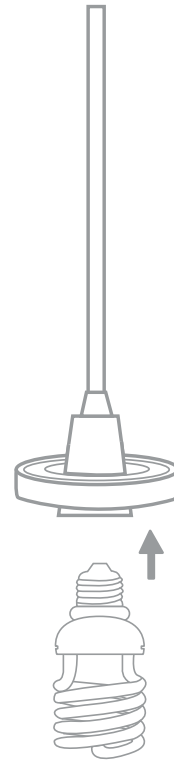
Step 1

Obacht: Vorher auf Nummer sicher gehen, dass die Glühbirne durch die Öffnung der Flasche passt. Dann bohrst Du ein Loch in der Größe der Fassung in die Mitte des Deckels.



Step 2

Nun steckst Du die Fassung durch den Deckel und schraubst die Glühbirne ein.



Step 3

Zum Schluss den Deckel wieder auf die Smoothie-Flasche schrauben. Et voilà. Plötzlich geht Dir ein Licht auf.

